

Datum: 11 mei 2023

INSTALLATIETEKENING

Projectnr. : 13973
Project : 31 appartementen Willemskwartier Tilburg
App. : 15-23

Beste lezer,

Hierbij ontvangt u de installatietekening t.b.v. de keuken met bovengenoemd ordernummer.

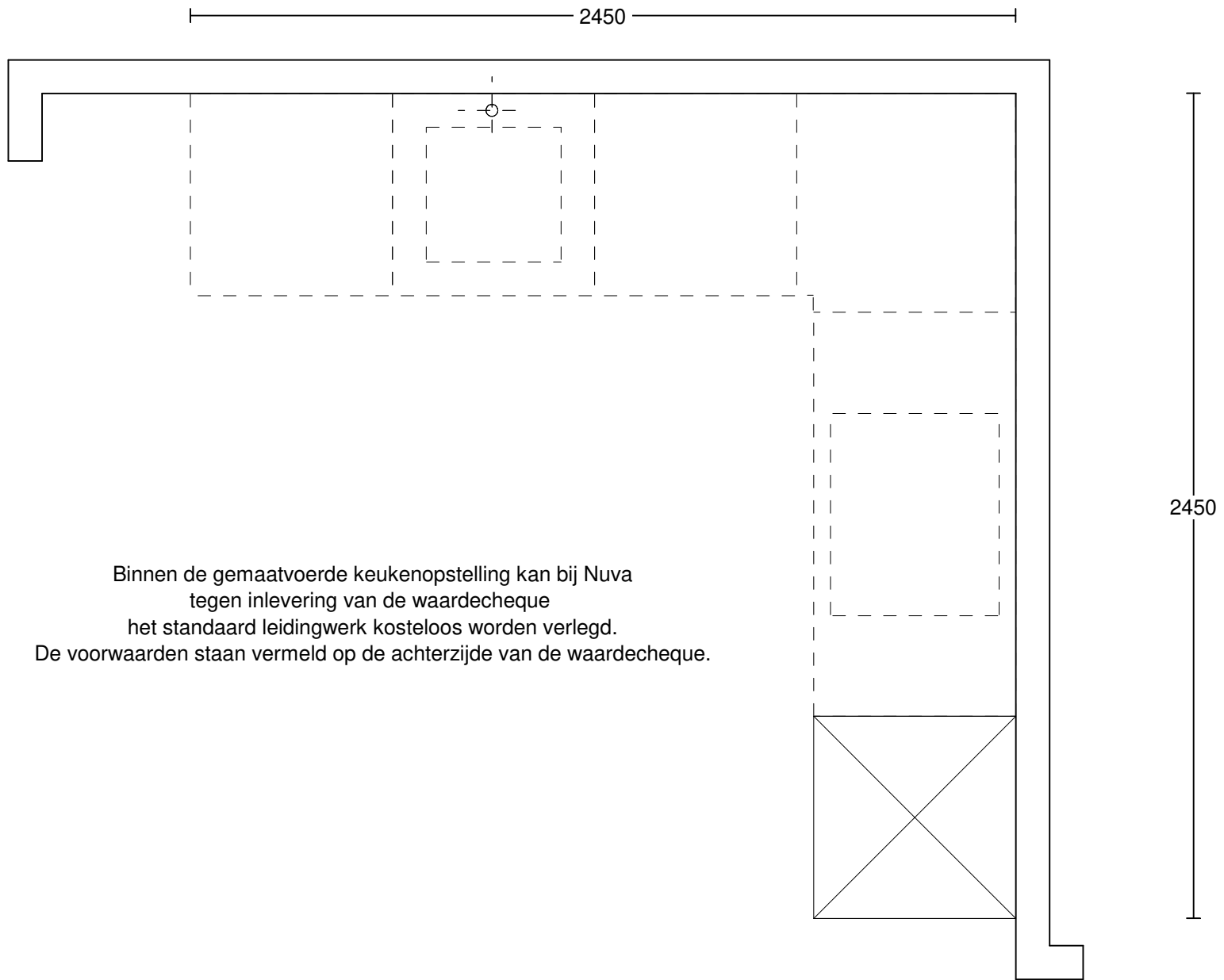
Voor het beste en mooiste resultaat:

- W+E installatie aanbrengen in de wand (tenzij werkblad verdiept is naar ten minste 65 cm).
- Geen leidingen achter apparatuur (tenzij werkblad verdiept is naar ten minste 65 cm).
- Geen aansluitingen achter een apparaat aanbrengen.
(aansluitingen moeten bereikbaar zijn zonder het apparaat te hoeven demonteren)
- Geen leidingen onder een onderbouw (wijn-)koelkast, vriezer of vaatwasser.
- Indien leidingen opbouw (bijvoorbeeld in geval van prefabbeton): deze op de aangegeven positie uit vloer laten komen en verticaal, strak op de wand, afmonteren op de aangegeven hoogte.
- W-installatie op de aangegeven positie met haakse bocht circa 15 cm. naar voren laten komen zodat deze in de spoelkast bereikbaar is voor aansluiten.
- Wij adviseren in de keuken ten minste twee wandcontactdozen voor algemeen gebruik te voorzien; houdt daarbij rekening met eventuele achterwanden, spatwand of spatrand (aangegeven op tekening).
- Wanden dienen vlak, hoeken haaks en stucwerk droog te zijn ten tijde van montage.

Indien afgeweken wordt van deze tekening kan dit gevolgen hebben voor de montage van de keuken, Neem bij twijfel of vragen altijd even contact met ons op.

Met vriendelijke groet,

Nuva Keukens B.V.

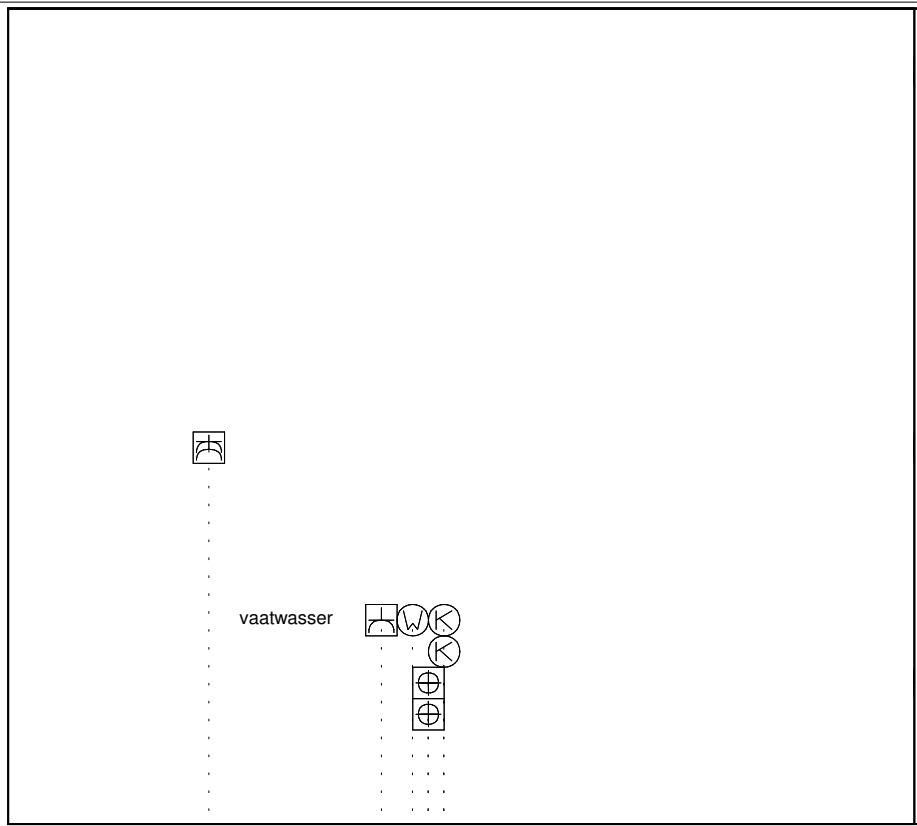


Binnen de gemaatvoerde keukenopstelling kan bij Nuva
tegen inlevering van de waardecheque
het standaard leidingwerk kosteloos worden verlegd.
De voorwaarden staan vermeld op de achterzijde van de waardecheque.

Klant: Willemskwartier Tilburg
Ontwerp: appartement 15-23
Verkoper: Nuva Keukens
Datum: 11/5/23

Beeldvullend

DEZE TEKENING IS NIET BINDEND



vaatwasser

1e maat = hoogtemaat
(vanaf afgewerkte vloer)

Koudwateraansluiting 550\1500

Koudwateraansluiting 650\1500

Afvoer 40mm 350\1550

Afvoer 40mm 450\1550

Warmwateraansluiting 650\1600

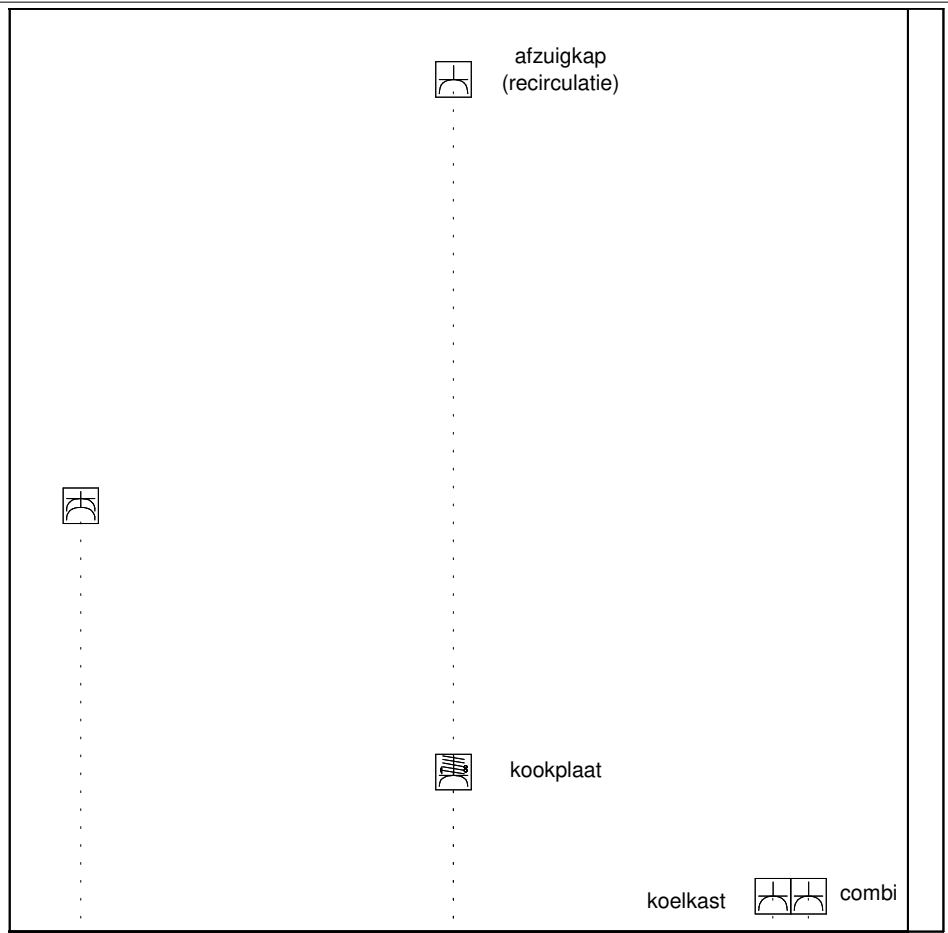
Enk Wkd met ra 650\1700

Dubb Wcd met ra 1200\2250

Klant: Willemskwartier Tilburg
 Ontwerp: appartement 15-23
 Verkoper: Nuva Keukens
 Datum: 11/5/23

Beeldvullend

DEZE TEKENING IS NIET BINDEND



Dubb Wcd met ra 1200\200

2-F Perilex Wcd 450\1250

Enk Wcd met ra 2400\1250

Enk Wcd met ra 100\2150

Enk Wcd met ra 100\2250

1e maat = hoogtemaat
(vanaf afgewerkte vloer)

Klant: Willemskwartier Tilburg
 Ontwerp: appartement 15-23
 Verkoper: Nuva Keukens
 Datum: 11/5/23

Beeldvullend

DEZE TEKENING IS NIET BINDEND